

Mini-guide


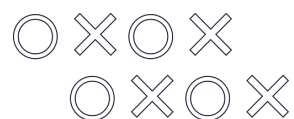
Mener des interventions dans les écoles

2022



Sommaire

- 1 — Préparer le contenu de la journée
- 2 — Prendre contact avec les établissements



Avant-propos

Ce mini-guide s'adresse à ceux qui veulent intervenir dans les écoles pour présenter votre sport ainsi que votre club aux enfants.

Ce type d'évènement est important puisqu'il permet de vite mettre les enfants au contact du sport en club. Le tout, en gardant une dimension à la fois ludique et pédagogique : il faut leur faire apprendre en s'amusant. Par ailleurs, ces interventions vous permettent aussi de tisser des liens avec les professeurs et les écoles, de manière générale cela vous aide à vous implanter à l'échelle locale.

Dans ce mini-guide, nous aborderons les étapes clés pour organiser du mieux possible vos interventions dans les écoles. Afin que ce soit une réussite pour le club, mais également pour les enfants. Il faut pour cela que vous élaboriez un programme précis de la journée et que vous communiquiez avec votre fédération et les écoles dans lesquelles vous souhaitez intervenir.

Ce document n'est pas réservé qu'aux clubs nouvellement créés. Un club ancien, peut toujours évoluer. C'est à cela que sert ce mini-guide : vous éclairer sur des points précis pour aider à la gestion de votre club amateur.

Bonne lecture !

L'équipe Sporteasy

Remerciements

Nous remercions Vincent Gendrier, vice-président de l'Athletic Club de Chambord, avec qui nous avons édité ce document grâce aux différentes interventions qu'il a pu mener.



Préparer le contenu de l'intervention

Il est essentiel de savoir comment votre intervention dans les écoles va se passer. Il faut prévoir le plus possible, pour que tout se déroule bien.

Posez-vous les bonnes questions !

La cible

Selon les classes auprès desquelles vous interviendrez, il faudra varier l'approche. Un enfant de 6 ans ne sera pas intéressé par les mêmes choses qu'un enfant de 10 ans. Il faut prévoir des jeux différents en fonction des âges

Les jeux

Une intervention dans une école, placera forcément vos éducateurs face à des enfants très jeunes. Il ne faut donc pas partir sur des jeux compliqués, qui demandent une réflexion poussée. Le but de ces interventions est de créer un premier contact simple et sain avec le sport.

La pédagogie

Les activités que vous mettez en place doivent permettre aux enfants d'apprendre quelque chose de nouveau. Après chaque exercice, vous pouvez les inviter à s'exprimer pour qu'ils disent ce qu'ils ont compris et/ou appris.

- Quels âges ont les enfants ?
- Combien sont-ils ?

- Comment aborder mon sport de façon ludique ?
- Quelle relation souhaitons-nous avec les sponsors ?

- Que puis-je apprendre aux enfants ?
- Comment les inciter à s'exprimer sur les activités effectuées ?

Prendre contact avec **2** les établissements

L'Éducation Nationale et le Ministère des Sport et de la Jeunesse cherchent à développer la pratique du sport à la fois à l'école et en dehors de celle-ci. Les interventions en milieux scolaires sont donc encouragées par les pouvoirs publics.

Consulter les sites des fédérations

C'est la première chose que vous pouvez faire pour organiser vos interventions : regarder les mesures proposées par les fédérations sportives. Vous pouvez, par exemple, regarder les programmes "[Foot à l'école](#)" ou encore le projet "[Génération 2024](#)".

Les fédérations peuvent vous aider, en vous mettant en relation avec des écoles ou des collèges de votre région.

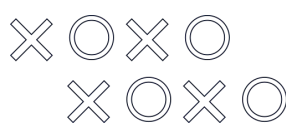
C'est par exemple le cas avec le programme "Le foot à l'école" développé par la FFF, et dont la mise en application est gérée par les districts.

S'adresser directement aux acteurs locaux

Comme dit précédemment, l'Éducation Nationale encourage la pratique sportive en dehors de l'école. Vous pouvez donc aussi communiquer directement aux professeurs ou au directeur des écoles de votre région. Cela permet d'avoir une approche réelle, et d'obtenir davantage d'informations sur les enfants que vous rencontrerez.

Vous pouvez même vous adresser aux rectorats, qui peuvent (pas toujours malheureusement) vous indiquer des écoles habituées ou ouvertes à ce genres d'interventions.

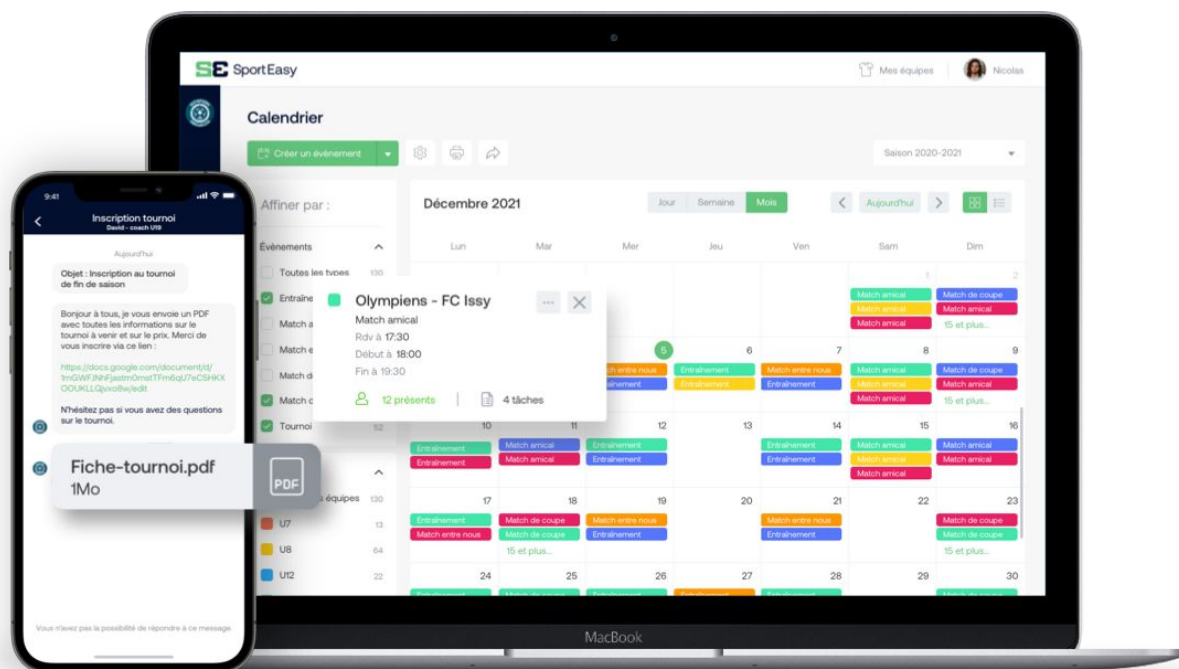
En somme, passez par les canaux officiels proposés par le service public, mais n'hésitez pas à aller voir vous-même les écoles susceptibles d'être intéressées.





Merci d'avoir consulté ce mini-guide !
Nous espérons qu'il vous sera utile.

Un logiciel en ligne et une appli pour toutes vos équipes de club, c'est SportEasy **Club**



Rendez tout votre club plus efficace.

[Découvrir](#)